




Mit **[Win]+[D]** minimieren Sie alle Fenster oder holen Sie wieder zurück auf den Desktop.




Mit **[Win]+[L]** sperren Sie den PC. (Funktioniert nur bei passwortgeschützten Benutzer-Konten)




Mit **[Win]+[F1]** starten Sie den "Hilfe- und Supportcenter" von Windows.




Mit **[Win]+[F]** öffnen Sie den Such-Dialog.




Mit **[Win]+[Pause/Untbr]** rufen Sie das Dialogfeld "Systemeigenschaften" auf.



Mit **[Win]+[Tab]** wählen Sie geöffnete Anwendungen in der Taskleiste aus.




Mit **[Win]+[Q]** wechseln Sie in ein anderes Benutzerkonto.




Mit **[Win]+[E]** öffnen sie den Windows-Explorer.





Mit **[Win]+[R]** starten Sie den "Ausführen"-Dialog zum Eingeben von Kommandozeilen.



Mit **[Win]** öffnen Sie das Startmenü.